

IMAS[®] Report

INTERNATIONAL

understanding why

1.000 Befragte
Persönliche Befragung

TOPIC:  BEDEUTUNG VATERTAG | KRISE VERÄNDERT | TRADITIONEN GELEBT

NR. 14 | 2026

1.

Rund ein Drittel hält den Vatertag für wichtig, vor allem für jüngere Menschen hat dieser Anlass einen hohen Stellenwert

Für rund ein Drittel der österreichischen Bevölkerung ist der Vatertag wichtig (Note 1 oder 2 auf 5er-Skala). Genau genommen halten diesen Ehrentag 17 Prozent für sehr wichtig, die Note 2 wird von 18 Prozent der Bevölkerung vergeben. Bei Personen im Alter von 16 bis 34 Jahren spielt der Vatertag eine noch größere Rolle: Hier ist es knapp die Hälfte, die die Wichtigkeit dieses Tages zu Protokoll gibt. 35 Prozent geben an, den Vatertag nicht zu feiern.

2.

Traditionen und Bräuche spielen eine große Rolle, der Vatertag wird im Schnitt mit 4,9 Personen gefeiert, gilt als stressfrei

Im Schnitt lassen 4,9 Personen zusammen den Vater hochleben, sie verbringen also diesen Tag gemeinsam. Nur wenige feiern in deutlich größeren Gruppen. Für die absolute Mehrheit der Personen, die den Vatertag feiern, ist dieser Feiertag nahezu stressfrei, 85 Prozent meinen, dass die Vorbereitungen usw. eher oder überhaupt keinen Stress verursachen.

3.

Ausgaben für den Vatertag liegen im Schnitt bei 103 Euro, Einkauf erfolgt kurzfristig, Krisen wirken sich negativ auf Geschenkekauf aus

Im Schnitt werden 103 Euro für den Vatertag ausgegeben, wobei ältere Befragte höhere Ausgaben angeben. Der Geschenkekauf erfolgt oftmals relativ kurzfristig, rund jede:r Neunte kauft am Vatertag selbst ein. In der Regel wird stationär eingekauft, knapp jede:r Dritte verbindet aber in seiner Kaufentscheidung für die Vatertagsgeschenke den stationären Handel und die Onlineplattformen, nutzt somit beides. Knapp jede:r Zweite meint, dass sich die aktuellen Krisen und die Teuerung auf die Ausgaben für diesen Feiertag auswirken. 17 Prozent lassen sich bei den Geschenken von den sozialen Medien inspirieren.

Dokumentation

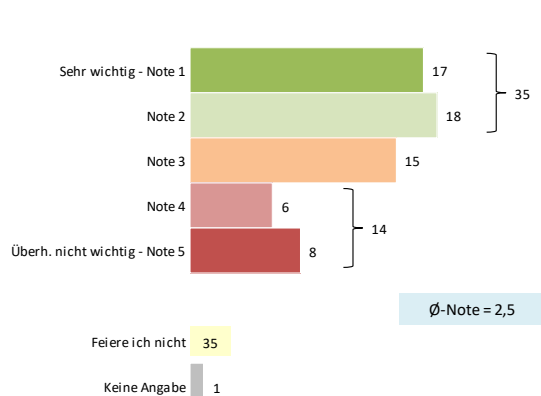
Zeitraum der Umfrage: 8. – 29. April 2026

Sample: n=1.030 Personen, statistisch repräsentativ für die österreichische Bevölkerung ab 16 Jahren, Quotaauswahl, face-to-face, Mehr-Themen-Umfrage, IMAS International Eigenstudie

Archiv-Nummer der Umfrage: 026041

Persönliche Bedeutung vom Vatertag

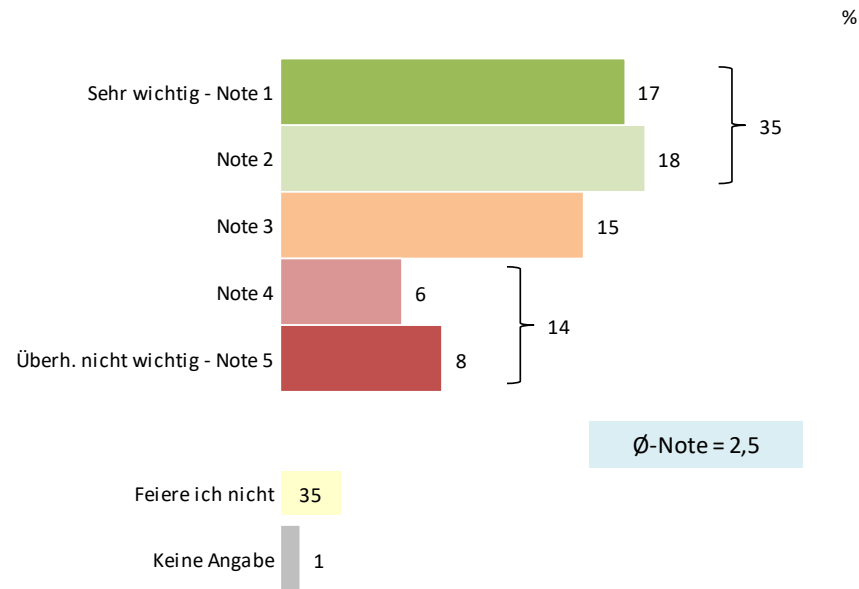
Frage: "Wie wichtig ist Ihnen der Vatertag? Bitte sagen Sie mir das auf einer Notenskala von 1 bis 5, wobei Note 1 'Sehr wichtig' und Note 5 'Überhaupt nicht wichtig' bedeutet?"



Persönliche Bedeutung vom Vatertag

Basis: Österreichische Bevölkerung ab 16 Jahren

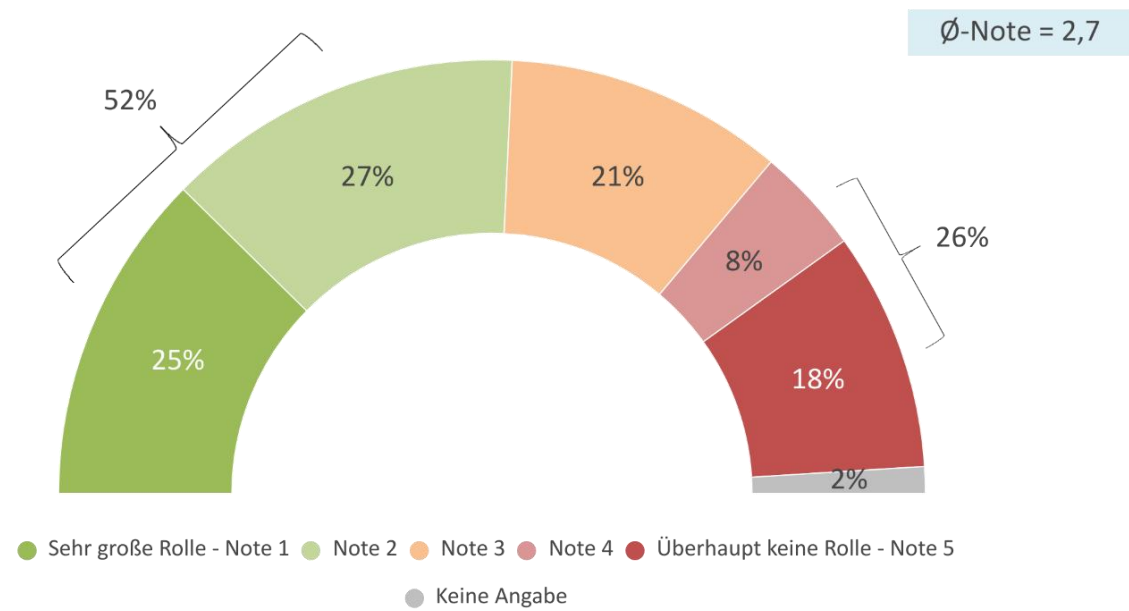
Frage: "Wie wichtig ist Ihnen der Vatertag? Bitte sagen Sie mir das auf einer Notenskala von 1 bis 5, wobei Note 1 'Sehr wichtig' und Note 5 'Überhaupt nicht wichtig' bedeutet?"



Rolle von Traditionen und Bräuchen am Vatertag

Basis: Österreichische Bevölkerung ab 16 Jahren, die Vatertag feiert (65%=100%, n=674)

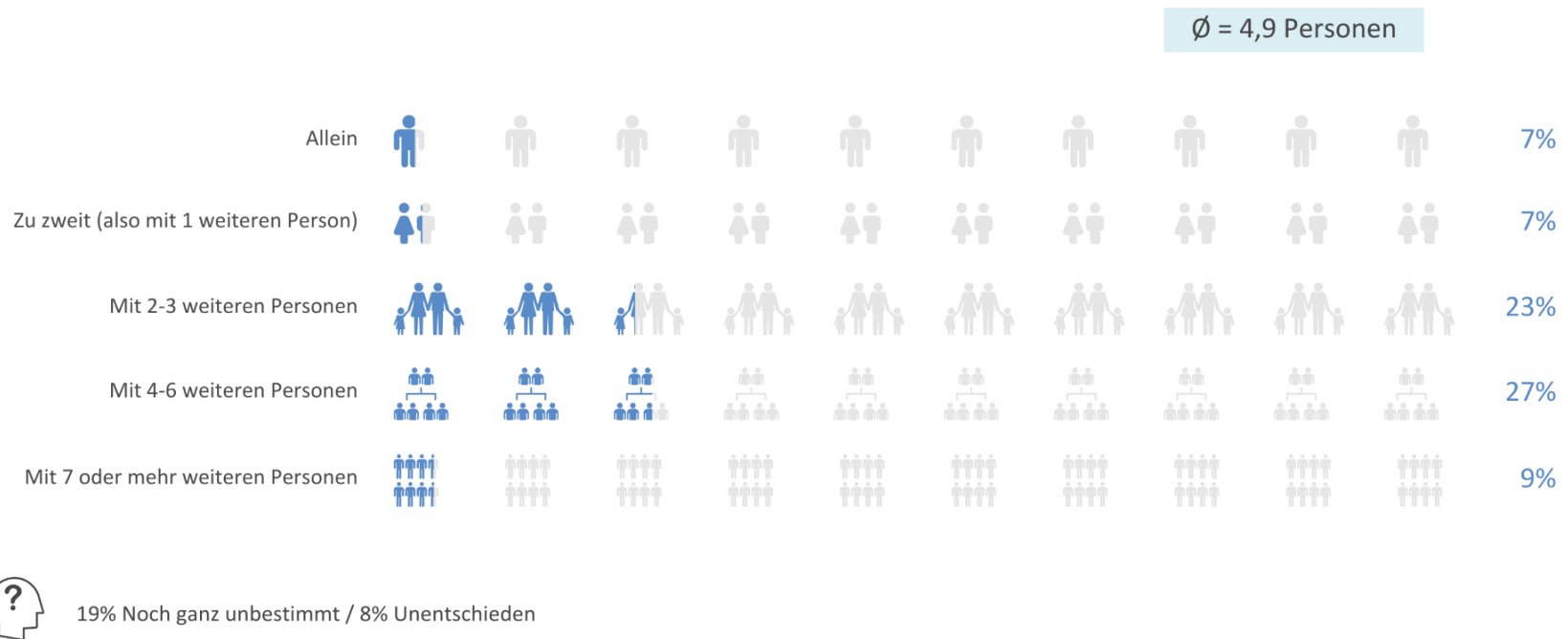
Frage: "Wie sehr spielen Traditionen und kulturelle Bräuche bei Ihren Vorbereitungen für den Vatertag eine Rolle? Bitte sagen Sie mir das auf einer Notenskala, wobei Note 1 'Sehr große Rolle' und Note 5 'Überhaupt keine Rolle' bedeutet."



Anzahl der Personen, mit denen man den Vatertag verbringt

Basis: Österreichische Bevölkerung ab 16 Jahren, die Vatertag feiert (65%=100%, n=674)

Frage: "Können Sie schon ungefähr abschätzen, mit wie vielen Personen Sie diesmal den Vatertag verbringen werden, wie viele Personen das ungefähr sein werden?"

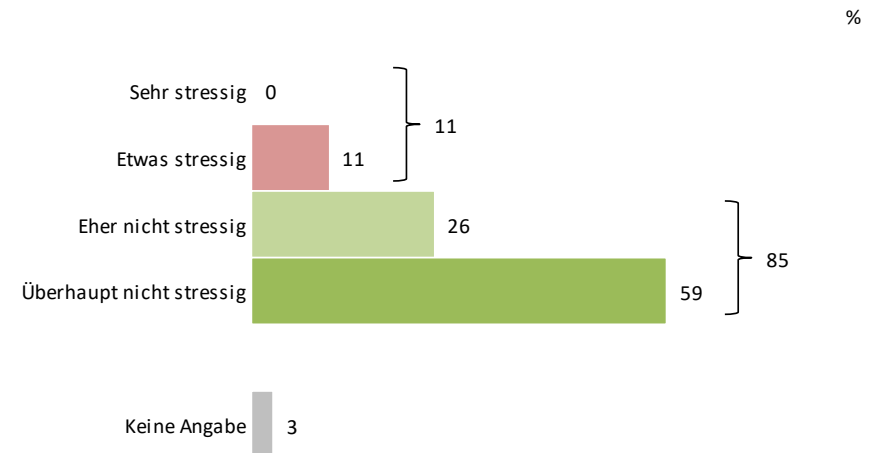




Stress rund um den Vatertag

Basis: Österreichische Bevölkerung ab 16 Jahren, die Vatertag feiert (65%=100%, n=674)

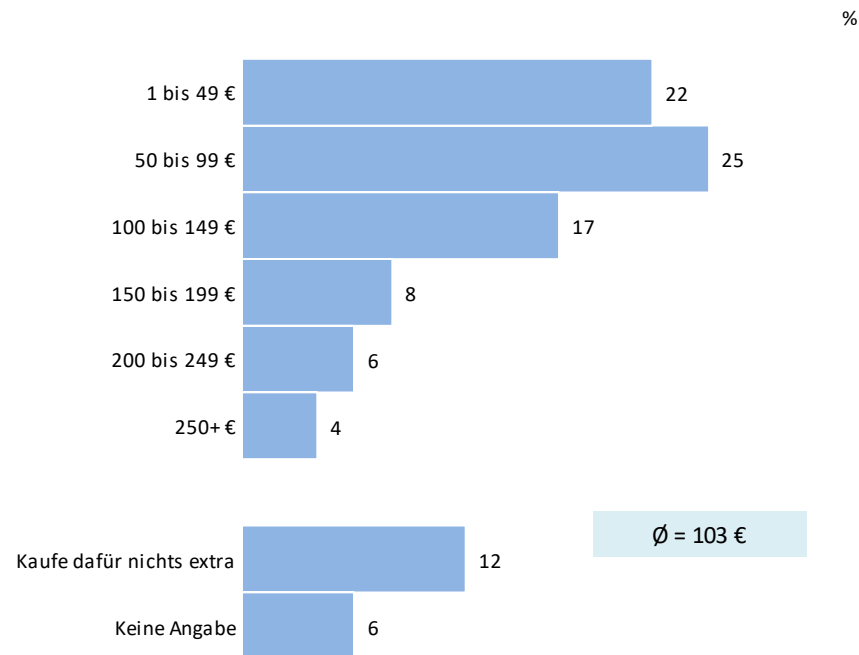
Frage: "Wenn Sie nun an die Zeit rund um den Vatertag denken: Ist diese Zeit vor dem Vatertag sehr stressig, etwas stressig, eher nicht stressig oder überhaupt nicht stressig?"



Durchschnittliche Ausgaben für den Vatertag

Basis: Österreichische Bevölkerung ab 16 Jahren, die Vatertag feiert (65%=100%, n=674)

Frage: "Das ist nun sicher nicht ganz einfach zu beantworten, aber wie viel Geld werden Sie insgesamt für dieses Fest ausgeben, also inklusive Geschenke, Essen, Dekoration, spezieller Kleidung etc.? Was würden Sie schätzen?"

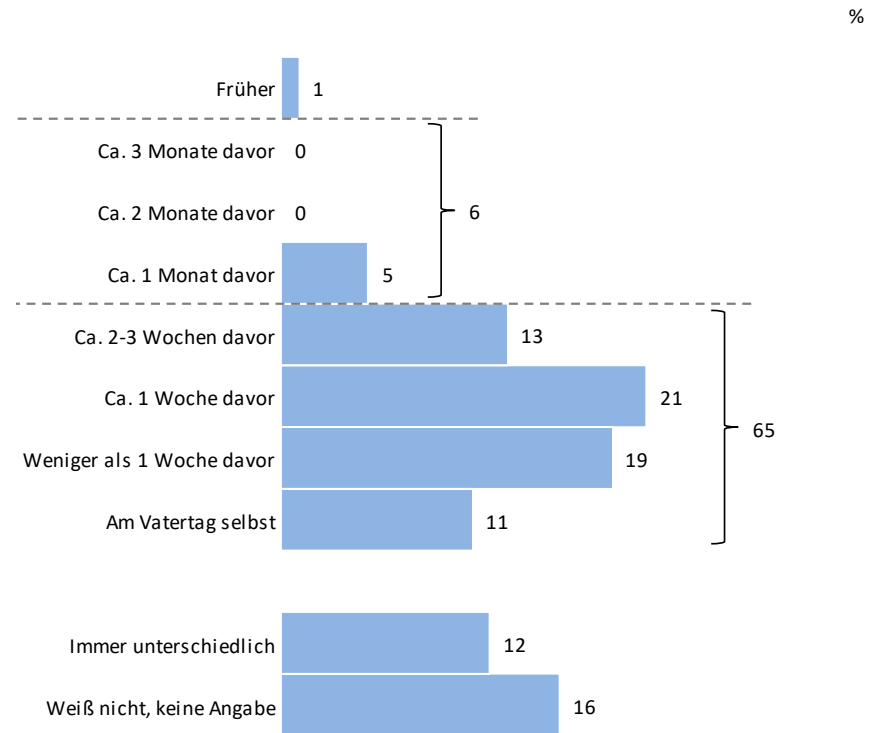




Abgeschlossene Einkäufe Vatertag

Basis: Österreichische Bevölkerung ab 16 Jahren, die Vatertag feiert (65%=100%, n=674)

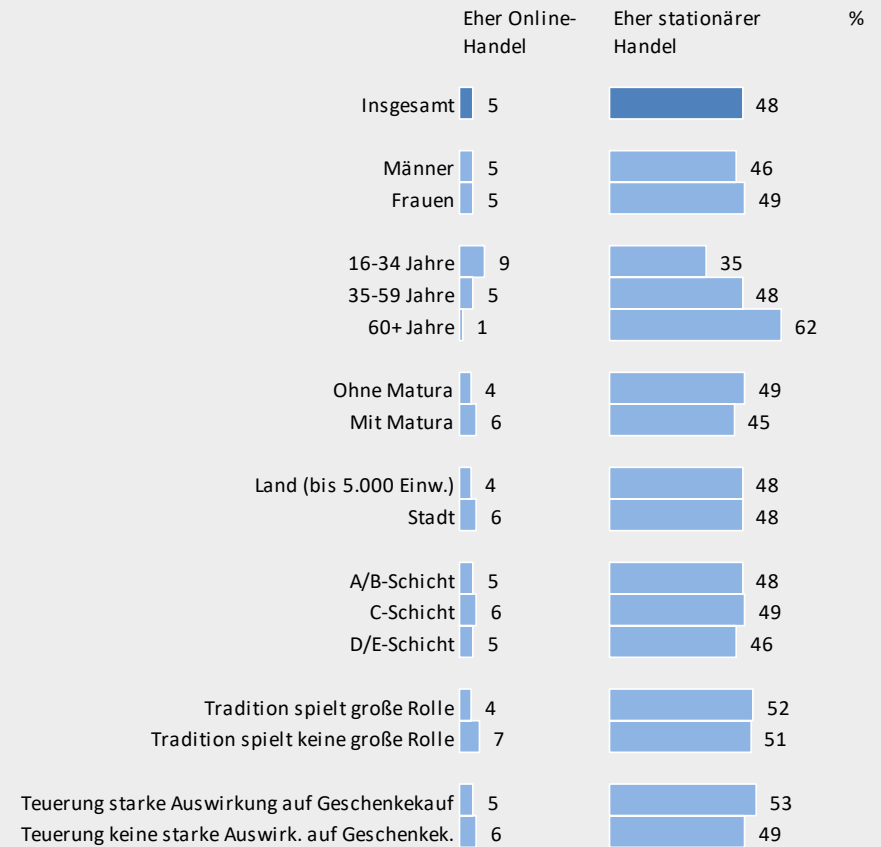
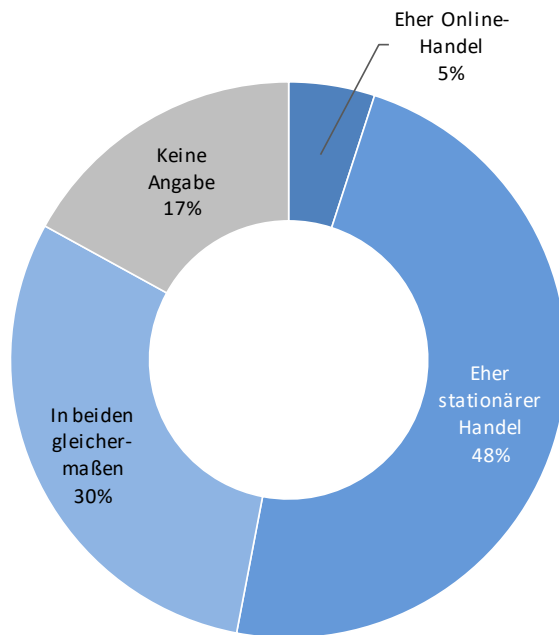
Frage: "Wann sind Ihre Einkäufe für den Vatertag in der Regel abgeschlossen, wann haben Sie also alle Geschenke, Lebensmittel, Dekorationen, spezielle Kleidungsstücke etc. besorgt?"



Kauf von Vatertagsgeschenken: online oder stationär?

Basis: Österreichische Bevölkerung ab 16 Jahren, die Vatertag feiert (65%=100%, n=674)

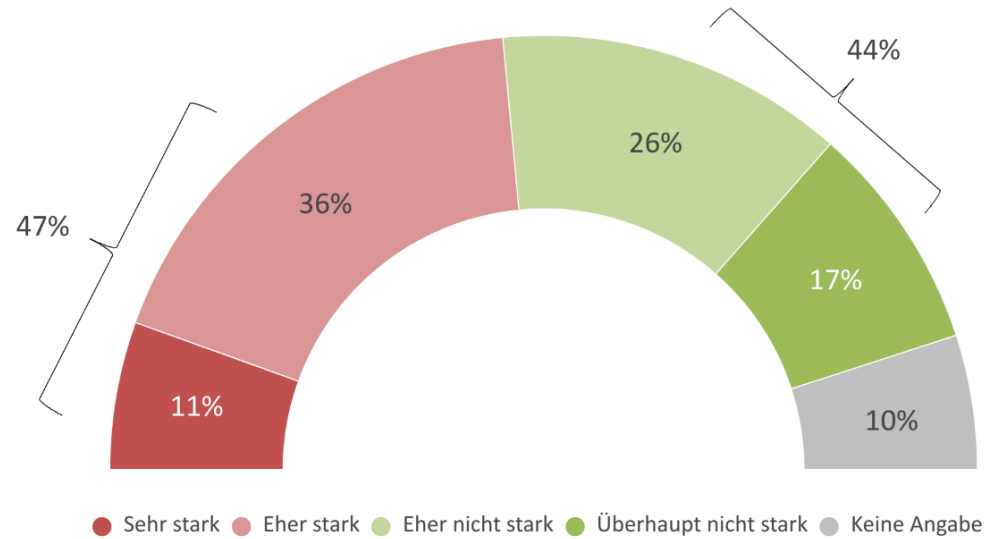
Frage: "Kaufen Sie üblicherweise für den Vatertag eher online oder eher im stationären Handel ein, oder in beiden gleichermaßen?"



Auswirkung von Krisen und Teuerung auf Geschenkekauf

Basis: Österreichische Bevölkerung ab 16 Jahren, die Vatertag feiert (65%=100%, n=674)

Frage: "Was denken Sie: Wirken sich die aktuellen Krisen und die Teuerung sehr stark, eher stark, eher nicht stark oder überhaupt nicht stark darauf aus, wie viel Geld Sie bei Ihrem Geschenke-Einkauf heuer ausgeben werden?"



Nutzung sozialer Medien zur Inspiration der Vatertagsaktivitäten

Basis: Ö. Bev., die Vatertag feiert (65%=100%) / Mind. wöchentl. Internet-Nutzer, die Vatertag feiern (59%=100%)

Frage: "Nutzen Sie die sozialen Medien für die Inspiration und Planung Ihrer Vatertagsaktivitäten, also beispielsweise für die Suche nach Dekorationsideen, Ausflugszielen oder Geschenkideen?"

■ Bev., die Vatertag feiert (65%=100%, n=674)
 ▨ Mind. wöchentl. Internet-Nutzer, die Vatertag feiern (59%=100%, n=612)

