



1. Knapp drei Fünftel schätzen ihre eigene persönliche finanzielle Situation sehr oder eher gut ein

Die österreichische Bevölkerung ist mehrheitlich mit der eigenen finanziellen Situation zufrieden. Es sind knapp drei Fünftel, die ihr finanzielles Budget als zumindest eher gut einschätzen, rund jede:r Zehnte vergibt sogar die Bestnote. Etwa zwei Fünftel betrachten die eigenen finanziellen Spielräume deutlich negativer. Angehörige der höheren sozialen Schichten und Personen mit hohem Einkommen sind ihren finanziellen Möglichkeiten gegenüber naturgemäß positiver gestimmt als ihre soziodemographischen Gegengruppen. Im Trend zu November 2025 ist eine Verschlechterung zu beobachten.

2. Verhältnis 43:7 – Eher Verschlechterung als Verbesserung im Rückblick auf die letzten zwölf Monate

Im Rückblick auf die letzten 12 Monate haben 43 Prozent den Eindruck, dass sich die eigene finanzielle Situation eher verschlechtert hat, nur sieben Prozent gehen von einer Verbesserung aus. Die relative Mehrheit hat keine Veränderung festgestellt. Vor allem Menschen mit niedrigerem Einkommen geben eher eine Verschlechterung zu Protokoll.

3. Ausgaben werden in den kommenden drei Monaten steigen

Die Hälfte der Österreicher:innen geht davon aus, dass ihre eigenen Ausgaben für den Alltag in den kommenden drei Monaten eher steigen werden. Diese Aussage zieht sich relativ gleichförmig über alle soziodemografischen Gruppen. Aller Voraussicht nach gehen die Österreicher:innen von keinem raschen Ende der aktuellen negativen geopolitischen und makroökonomischen Faktoren aus.

Dokumentation

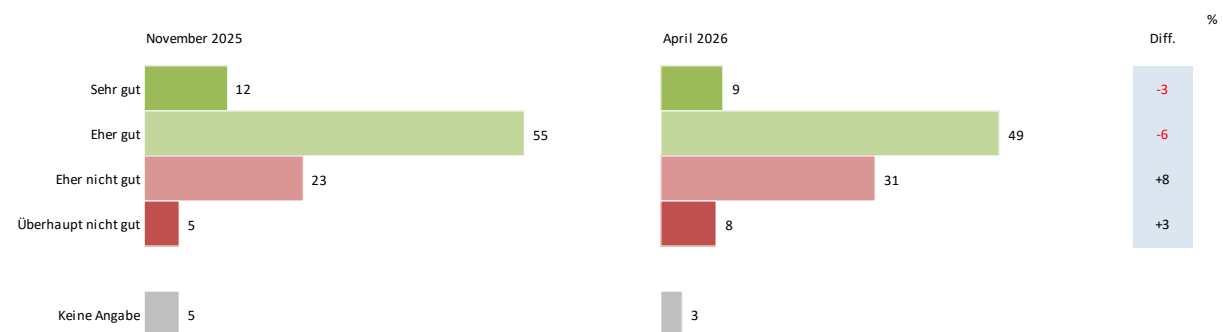
Zeitraum der Umfrage: 8. – 29. April 2026

Sample: n=1.030 Personen, statistisch repräsentativ für die österreichische Bevölkerung ab 16 Jahren, Quotauswahl, face-to-face, Mehr-Themen-Umfrage, IMAS International Eigenstudie

Archiv-Nummer der Umfrage: 026041

Beschreibung der aktuellen finanziellen Lage – Trend

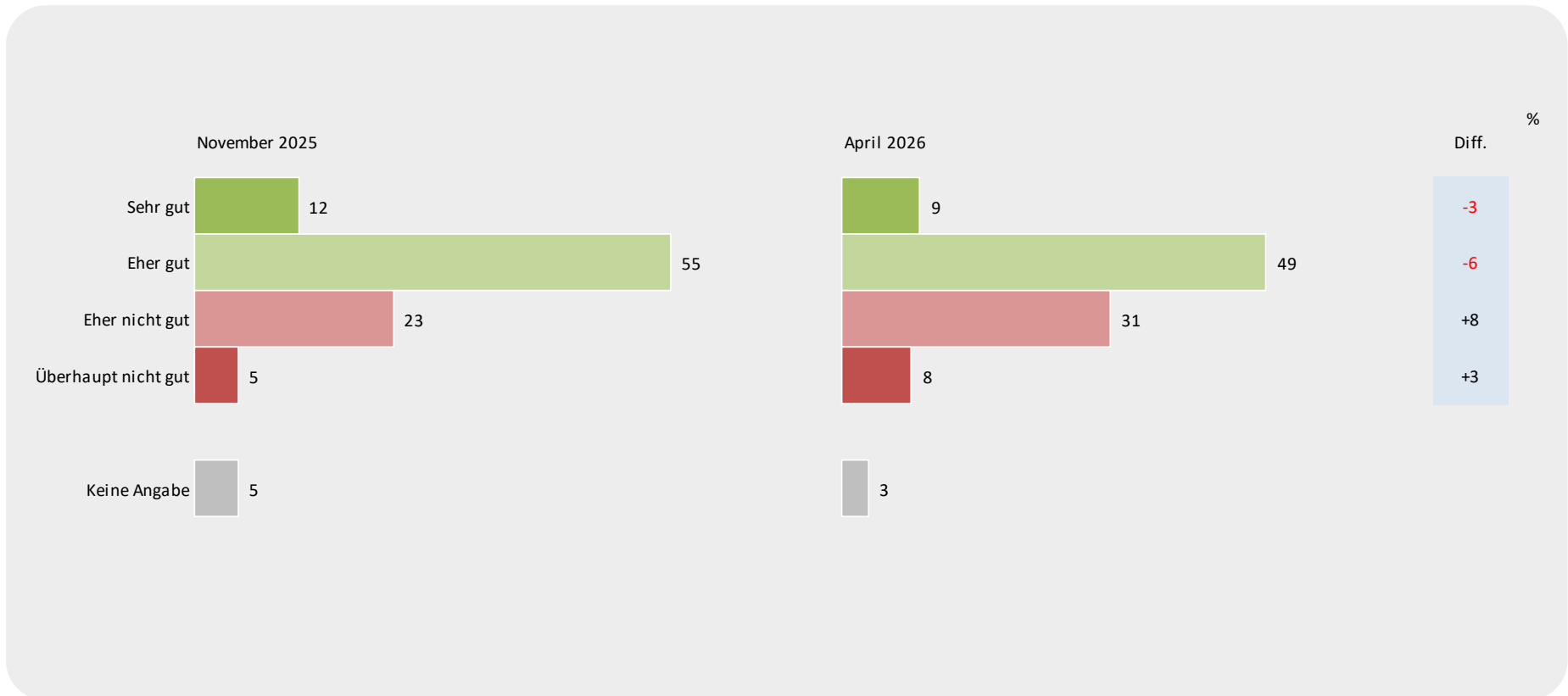
Frage: "Wie würden Sie Ihre aktuelle finanzielle Lage beschreiben?"



Beschreibung der aktuellen finanziellen Lage – Trend

Basis: Österreichische Bevölkerung ab 16 Jahren

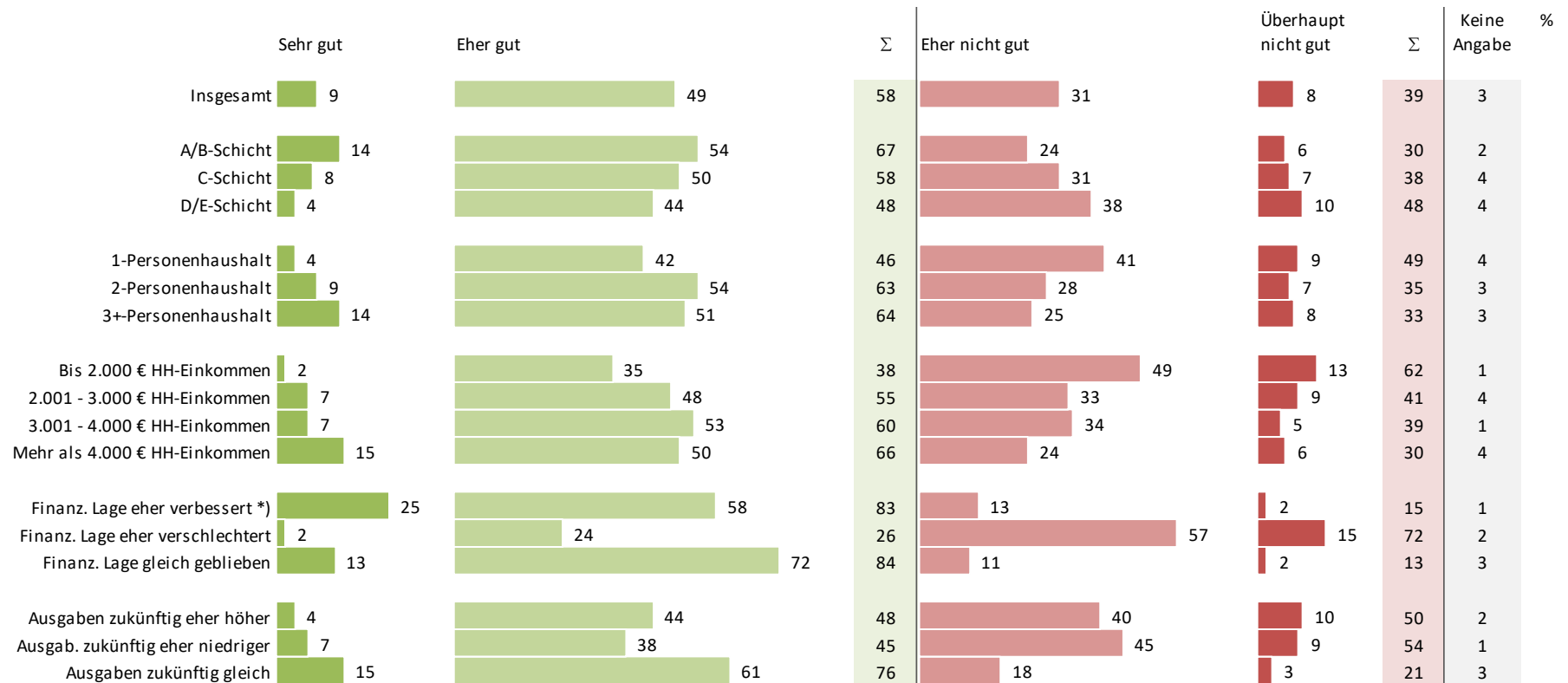
Frage: "Wie würden Sie Ihre aktuelle finanzielle Lage beschreiben?"



Beschreibung der aktuellen finanziellen Lage

Basis: Österreichische Bevölkerung ab 16 Jahren

Frage: "Wie würden Sie Ihre aktuelle finanzielle Lage beschreiben?"

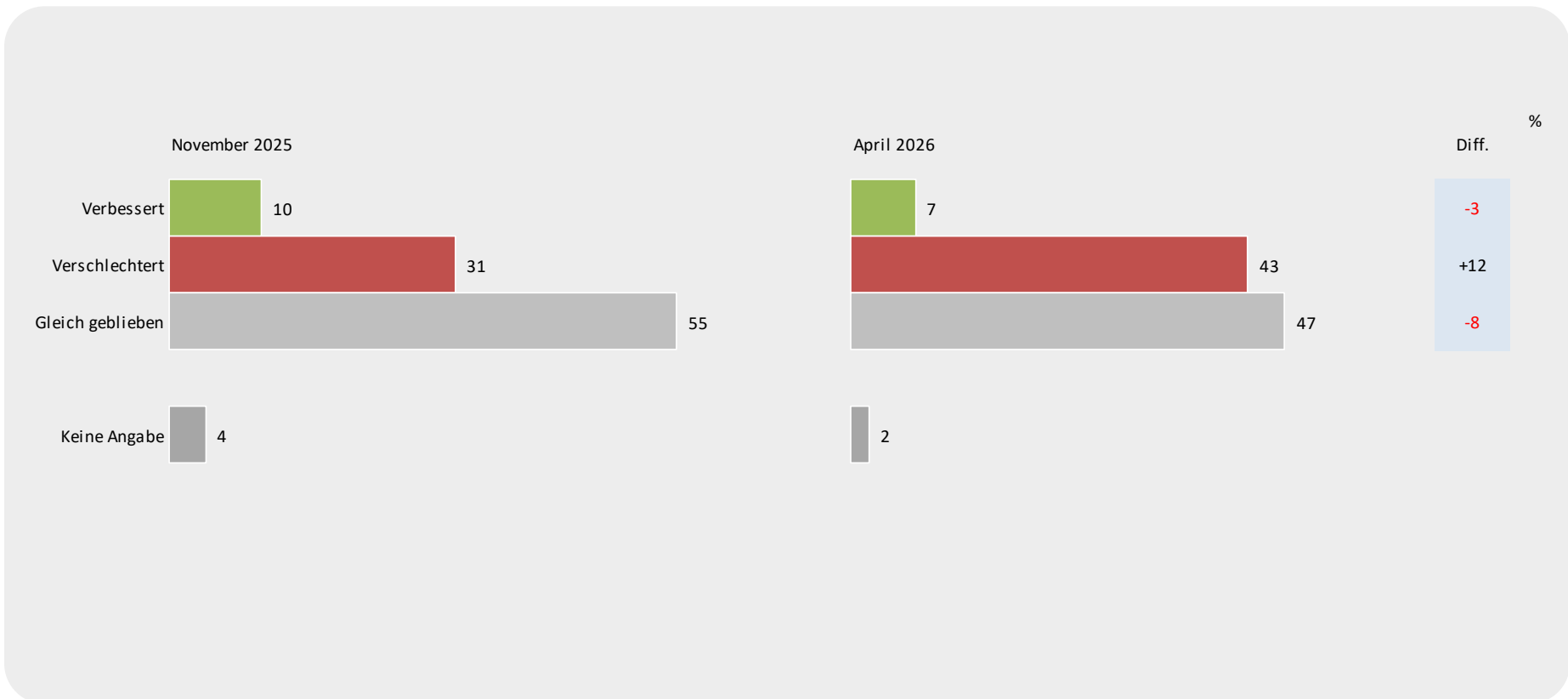


*) Richtwerte, da die Zahl der Befragten unter 80 liegt!

Veränderung der finanziellen Lage in den letzten 12 Monaten – Trend

Basis: Österreichische Bevölkerung ab 16 Jahren

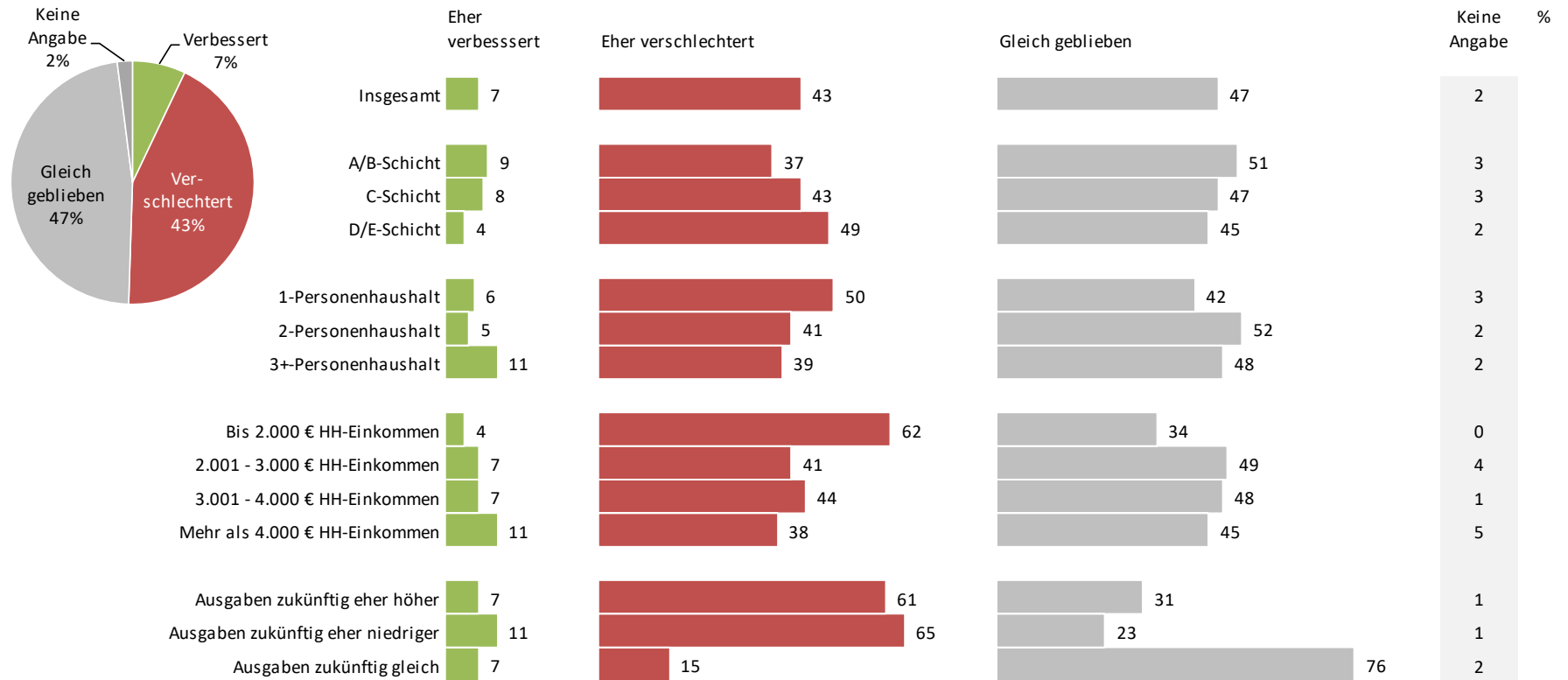
Frage: "Hat sich Ihre aktuelle finanzielle Lage in den letzten 12 Monaten eher verbessert, eher verschlechtert, oder ist sie gleich geblieben?"



Veränderung der finanziellen Lage in den letzten 12 Monaten

Basis: Österreichische Bevölkerung ab 16 Jahren

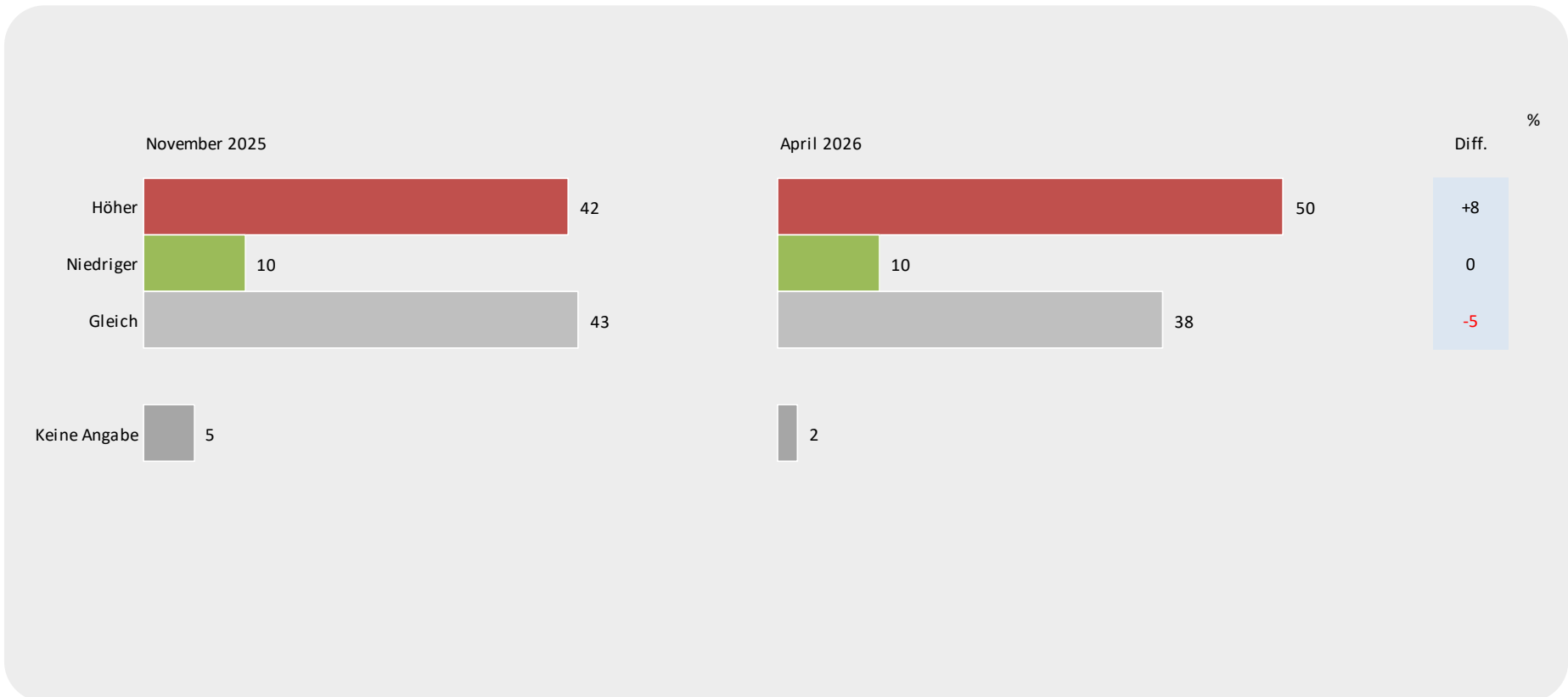
Frage: "Hat sich Ihre aktuelle finanzielle Lage in den letzten 12 Monaten eher verbessert, eher verschlechtert, oder ist sie gleich geblieben?"



Ausgaben in den kommenden 3 Monaten – Trend

Basis: Österreichische Bevölkerung ab 16 Jahren

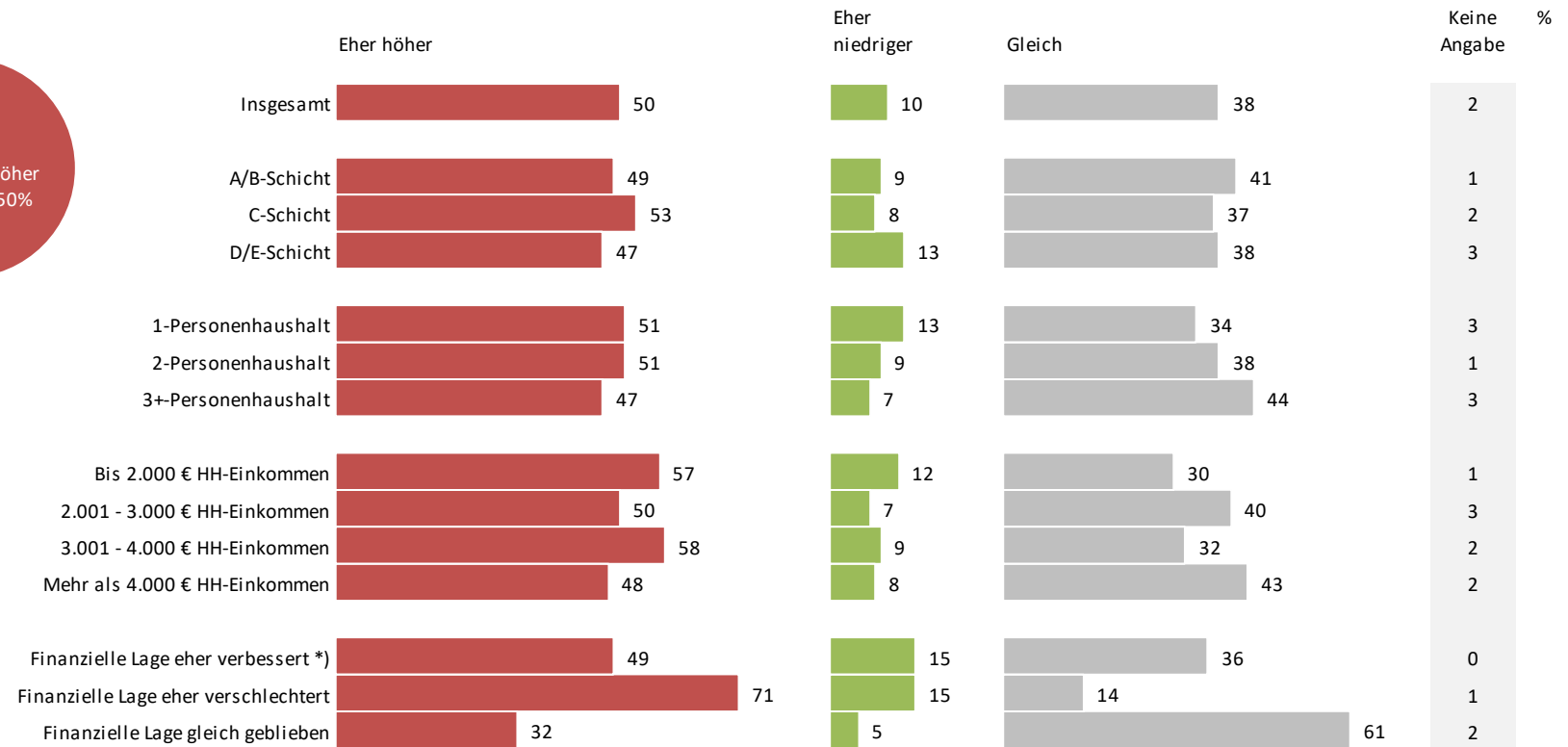
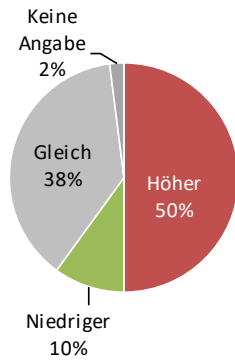
Frage: "Was schätzen Sie: Werden Ihre Ausgaben in den kommenden 3 Monaten – im Vergleich zu Ihren üblichen Ausgaben – eher höher, eher niedriger oder gleich ausfallen?"



Ausgaben in den kommenden 3 Monaten

Basis: Österreichische Bevölkerung ab 16 Jahren

Frage: "Was schätzen Sie: Werden Ihre Ausgaben in den kommenden 3 Monaten – im Vergleich zu Ihren üblichen Ausgaben – eher höher, eher niedriger oder gleich ausfallen?"



*) Richtwerte, da die Zahl der Befragten unter 80 liegt!